

## LE BLOC DU MOIS

**Avec Les Secrets de Marie !**

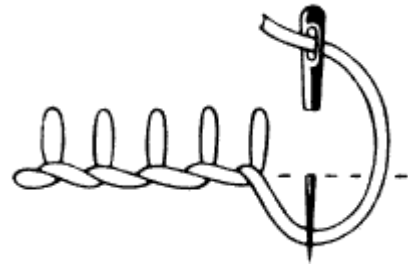
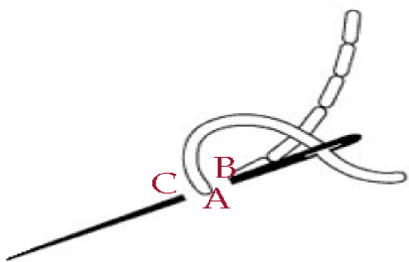
**« Marie et son Country Quilt »**

La photo du mois de mai : (May Picture)

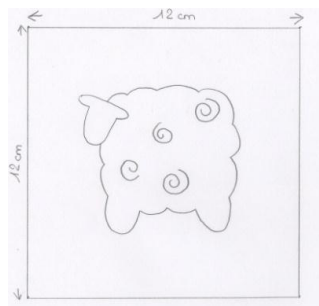


## Au programme de ce mois de mai :

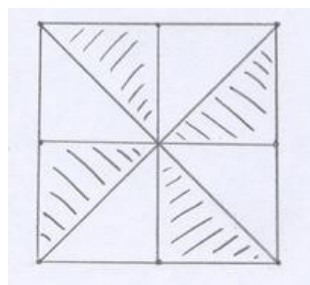
- La ruche : applications en tissu, brodés au buttonhole stitch et au point arrière sur une toile écrue, puis couture de 2 bandes de tissu.  
J'ai utilisé 2 brins de mouliné noir, 2 brins de mouliné 613. (Schéma 1)



- Le mouton : application en lainage, brodée au buttonhole stitch et au point arrière sur la toile marron. J'ai utilisé 2 brins de mouliné noir, 613 et 3857.



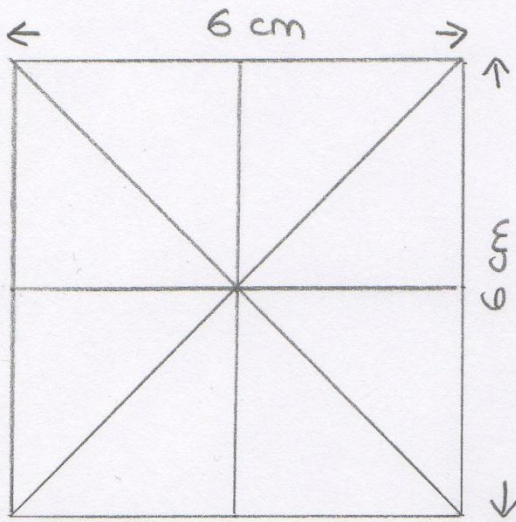
- Bloc, le petit moulin : ce bloc fini mesure 6cm/6cm. Il est composé de 2 tissus, un clair et un foncé. Il faut en faire 4. (Schéma 2)



« Marie et son Country Quilt » - mai - Schéma 1 – Picture 1



« Marie et son Country Quilt » - mai - Schéma 2 – Picture 2



4 blocs

