

LE BLOC DU MOIS

Avec Les Secrets de Marie !

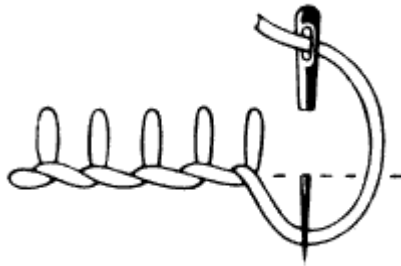
« Marie et son Country Quilt »

La photo du mois de juin: (June Picture)



Au programme de ce mois de juin :

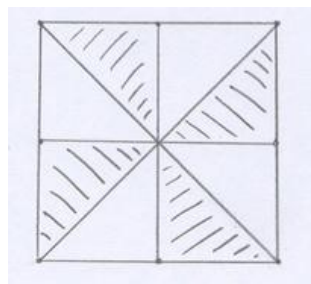
- Les maisons d'oiseaux : applications en tissu, brodées au buttonhole stitch sur une toile écru. J'ai utilisé 2 brins de mouliné 3371. (Schéma 1)
Une petite bande de tissu a été cousue sur le côté droit de la broderie.




- Le mouton : application en lainage, brodée au buttonhole stitch et au point arrière sur la toile marron. J'ai utilisé 2 brins de mouliné noir, 613 et 3857.



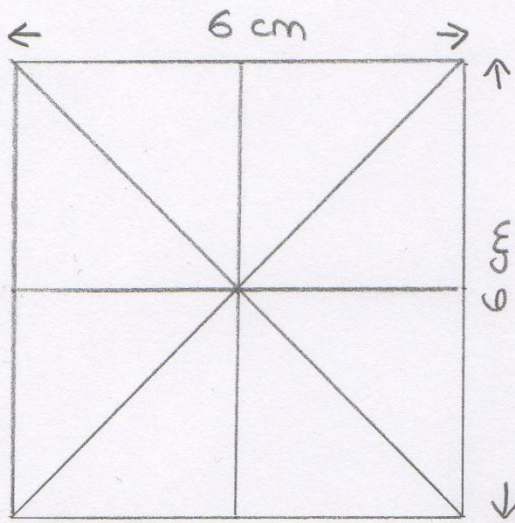
- Bloc, le petit moulin : ce bloc fini mesure 6cm/6cm. Il est composé de 2 tissus, un clair et un foncé. Il faut en faire 4. (Schéma 2)



« Marie et son Country Quilt » - juin - Schéma 1 – Picture 1



« Marie et son Country Quilt » - juin - Schéma 2 – Picture 2



4 blocs

