

## LE BLOC DU MOIS

**Avec Les Secrets de Marie !**

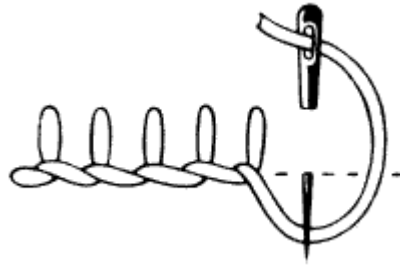
**« Marie et son Country Quilt »**

La photo du mois de juillet: (July Picture)



## Au programme de ce mois de juillet :

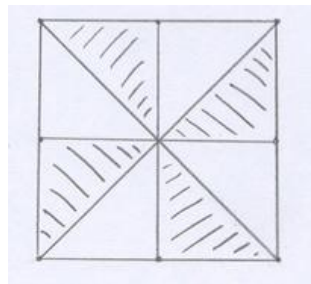
- Les étoiles : applications en tissu, brodées au buttonhole stitch sur une toile écrue, puis couture de 2 bandes de tissu. J'ai utilisé 1 brin de mouliné 3371. (Schéma 1)



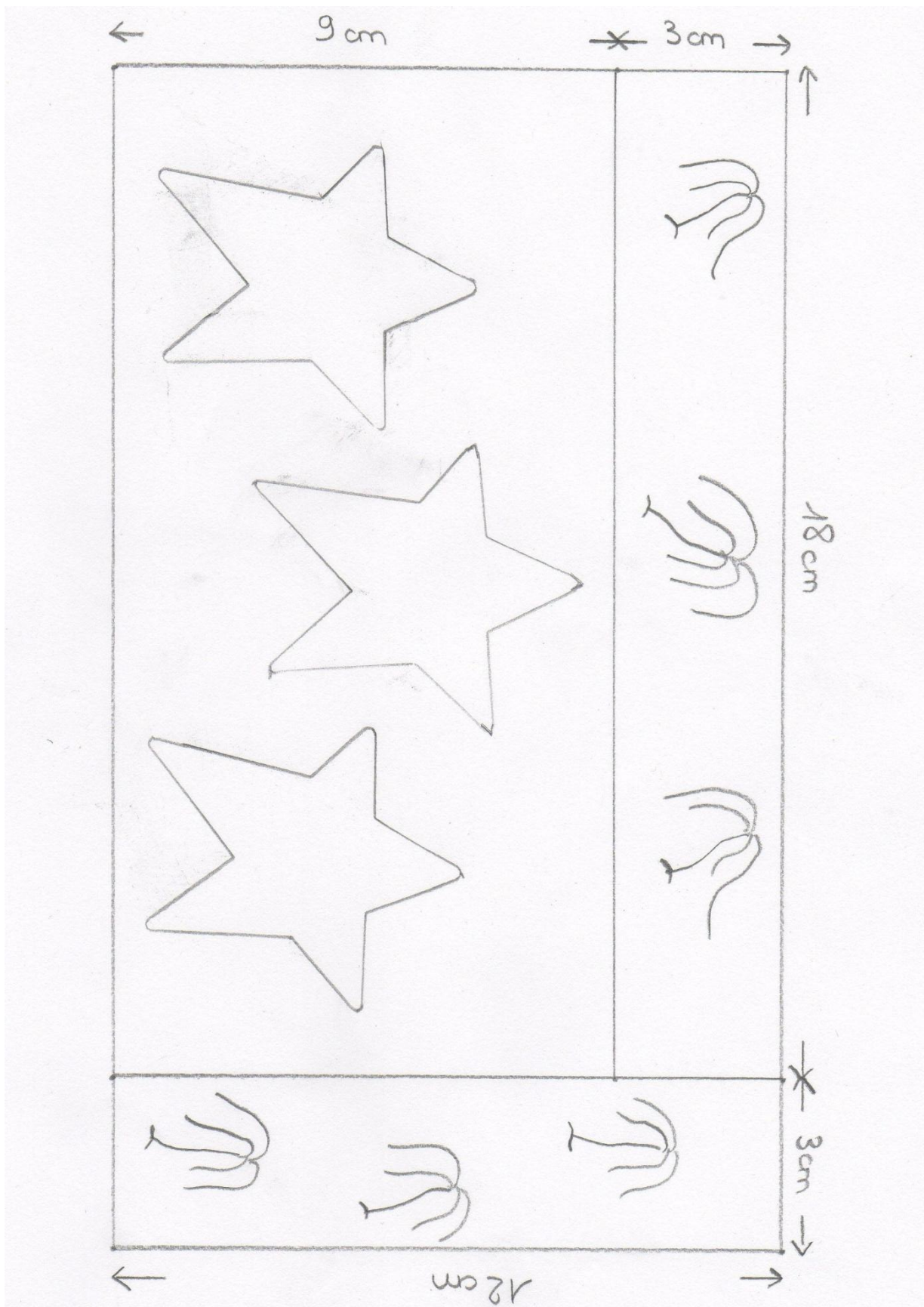
- Le mouton : application en lainage, brodée au buttonhole stitch et au point arrière sur la toile marron. J'ai utilisé 2 brins de mouliné noir, 613 et 3857.



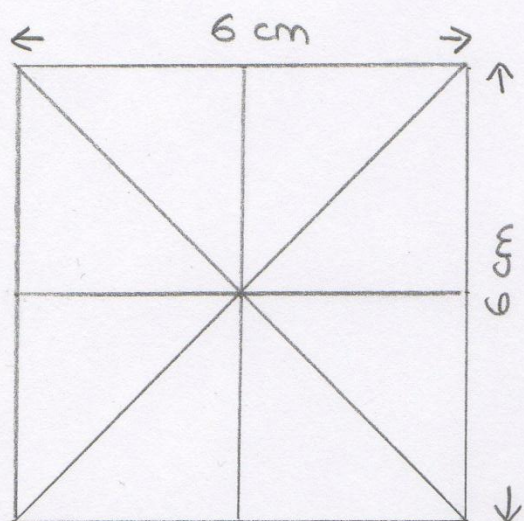
- Bloc, le petit moulin : ce bloc fini mesure 6cm/6cm. Il est composé de 2 tissus, un clair et un foncé. Il faut en faire 4. (Schéma 2)



« Marie et son Country Quilt » - juillet - Schéma 1 – Picture 1



« Marie et son Country Quilt » - juillet - Schéma 2 – Picture 2



4 blocs

